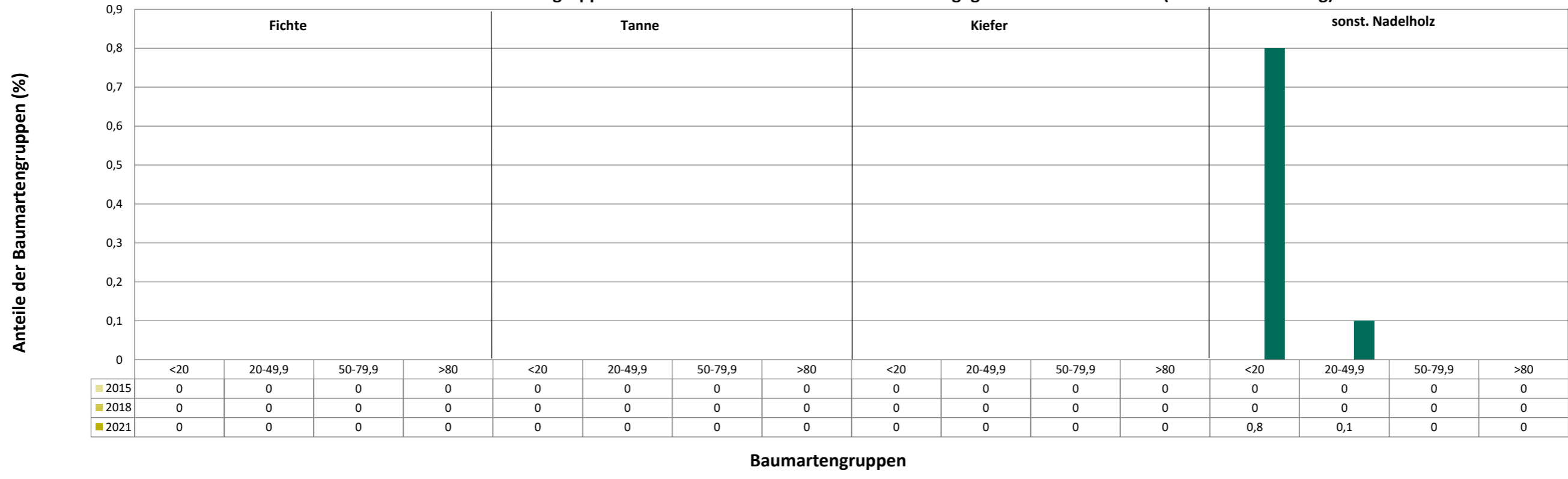
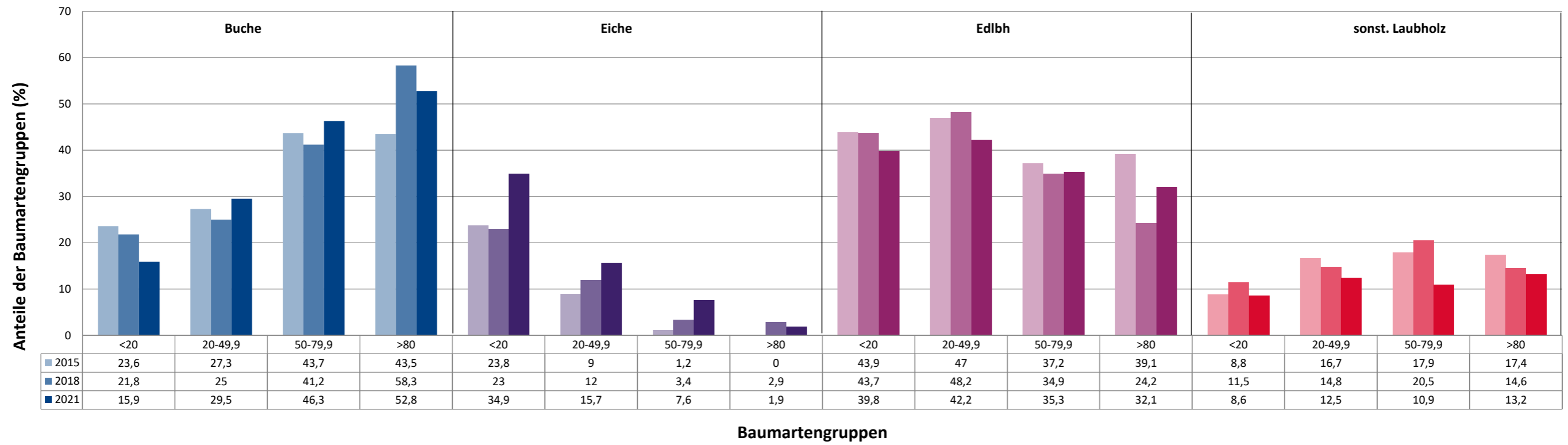


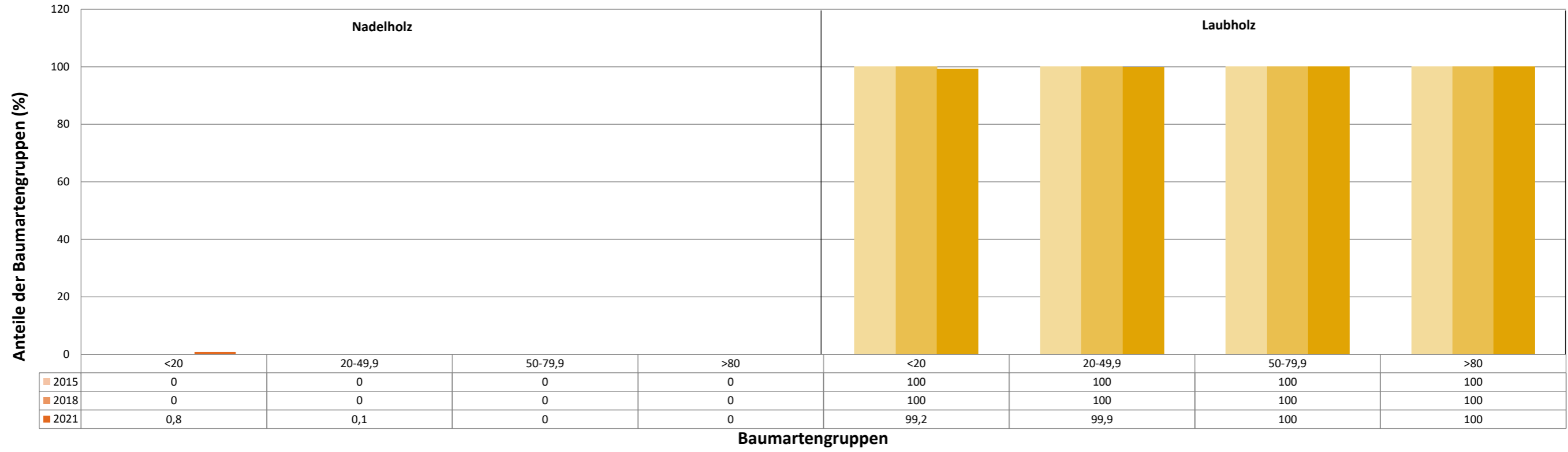
Anteile der Baumartengruppen in verschiedenen Höhenstufen für die Hegegemeinschaft 674 - Gau (Landkreis Würzburg)



Anteile der Baumartengruppen in verschiedenen Höhenstufen für die Hegegemeinschaft 674 - Gau (Landkreis Würzburg)

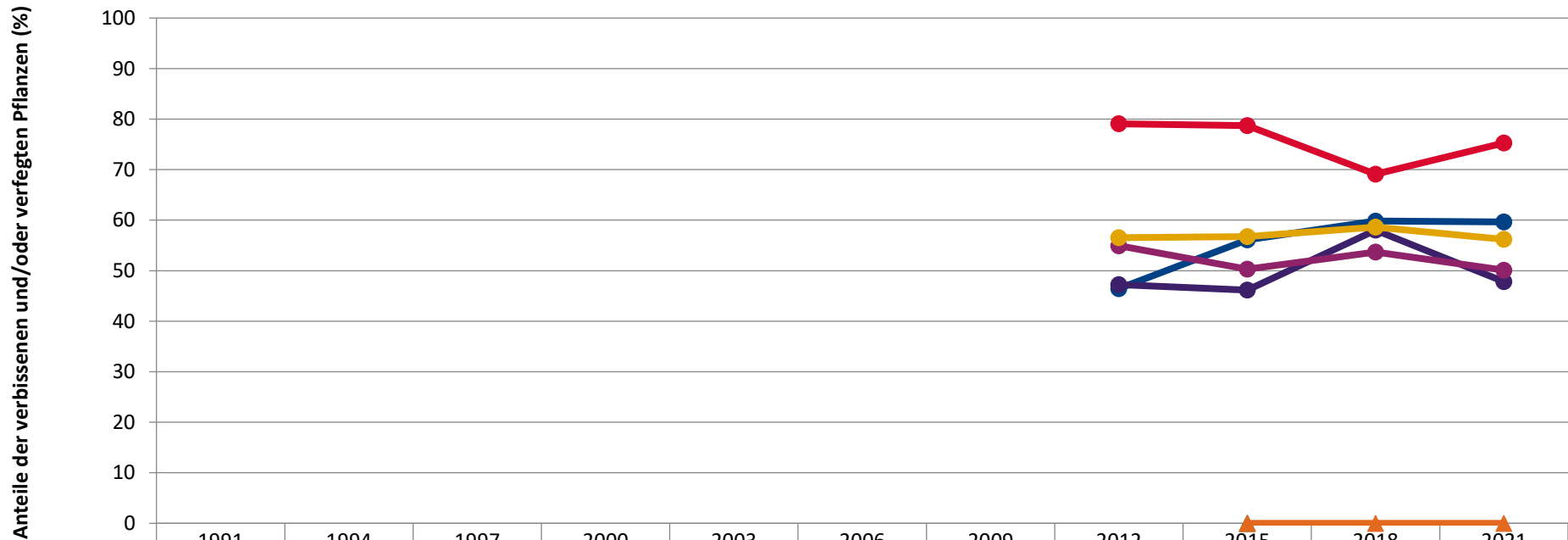


Anteile der Baumartengruppen in verschiedenen Höhenstufen für die Hegegemeinschaft 674 - Gau (Landkreis Würzburg)



Zeitreihe der Anteile der Pflanzen mit Verbiss und/oder Fegeschäden
Höhenbereich: ab 20 Zentimeter bis zur maximalen Verbisshöhe
Hegegemeinschaft 674 - Gau (Landkreis Würzburg)

2021



	1991	1994	1997	2000	2003	2006	2009	2012	2015	2018	2021
▲ Fichte									0,0		
▲ Tanne									0,0		
▲ Kiefer									0,0		
● Buche								46,5	56,1	59,8	59,6
● Eiche								47,3	46,2	58,0	47,8
● Edellaub.								54,9	50,3	53,7	50,1
● sonst. Laub.								79,1	78,7	69,1	75,3
▲ Nadelbäume									0,0	0,0	0,0
● Laubbäume								56,5	56,7	58,6	56,2

Jahr

Zeitreihe der Baumartenanteile der aufgenommenen Verjüngungspflanzen
Höhenbereich: ab 20 Zentimeter Höhe bis zur maximalen Verbisshöhe
Hegegemeinschaft 674 - Gau (Landkreis Würzburg)

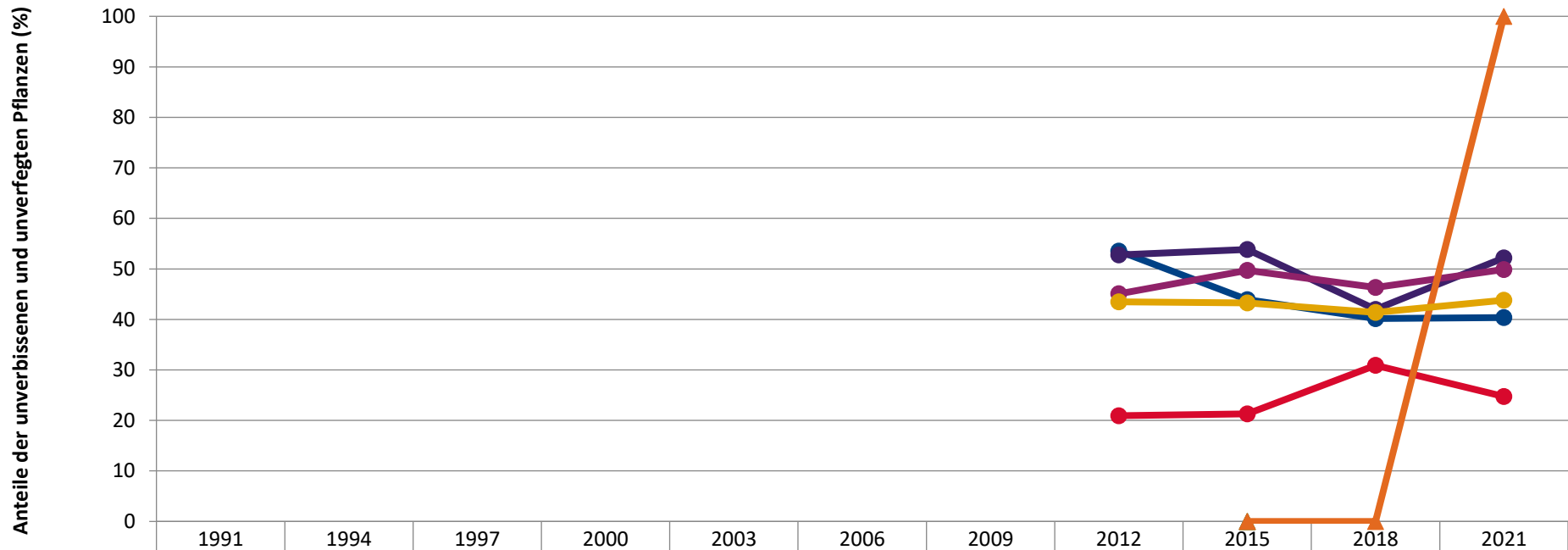
2021



Baumartengruppe

Zeitreihe der Anteile der Pflanzen ohne Verbiss und ohne Fegeschäden
Höhenbereich: ab 20 Zentimeter bis zur maximalen Verbisshöhe
Hegegemeinschaft 674 - Gau (Landkreis Würzburg)

2021

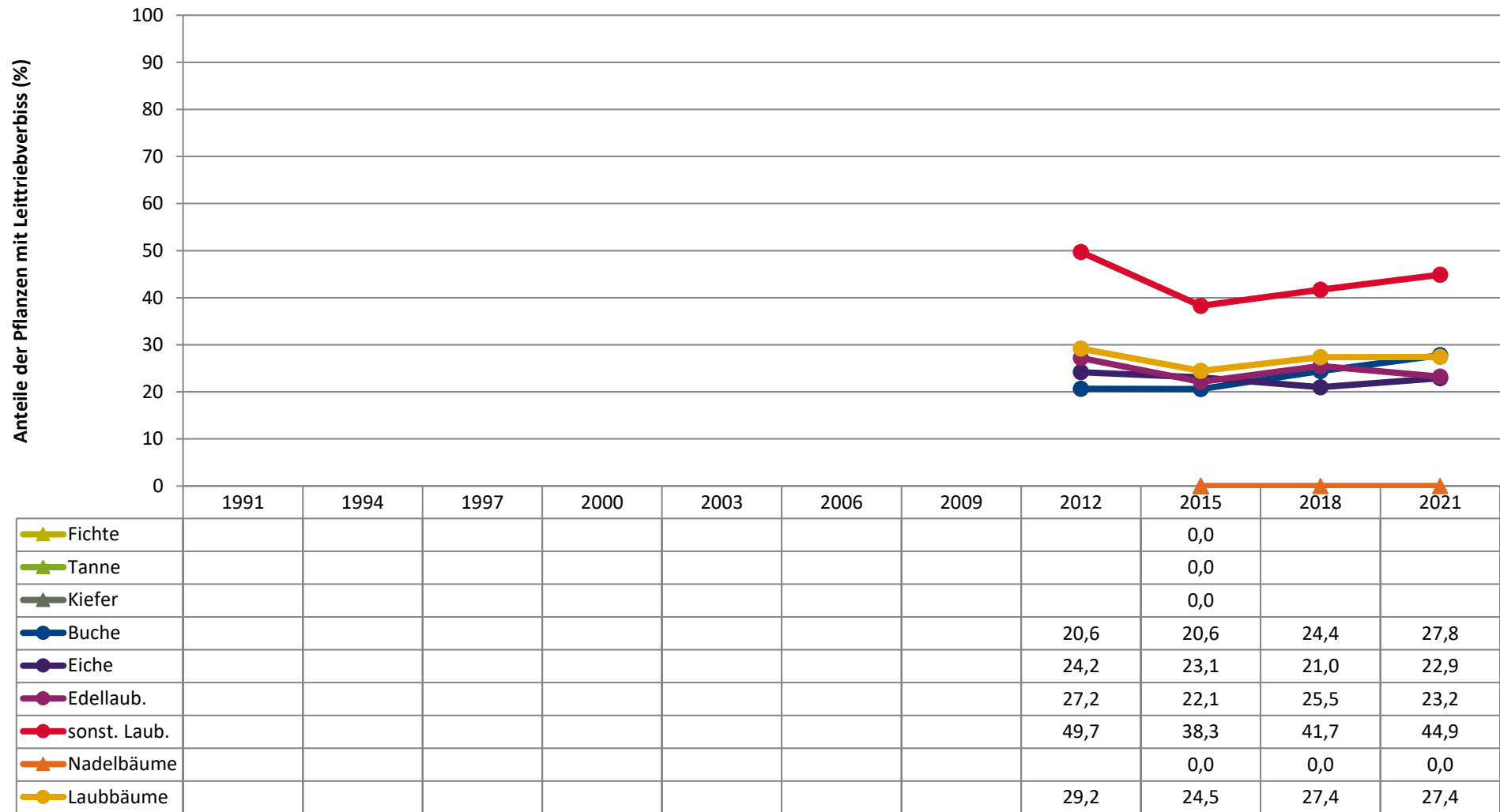


	1991	1994	1997	2000	2003	2006	2009	2012	2015	2018	2021
▲ Fichte									0,0		
▲ Tanne									0,0		
▲ Kiefer									0,0		
● Buche								53,5	43,9	40,2	40,4
● Eiche								52,7	53,8	42,0	52,2
● Edellaub.								45,1	49,7	46,3	49,9
● sonst. Laub.								20,9	21,3	30,9	24,7
▲ Nadelbäume									0,0	0,0	100,0
● Laubbäume								43,5	43,3	41,4	43,8

Jahr

Zeitreihe der Anteile der Pflanzen mit Leittriebverbiss
Höhenbereich: ab 20 Zentimeter bis zur maximalen Verbisshöhe
Hegegemeinschaft 674 - Gau (Landkreis Würzburg)

2021



Jahr

Anteile der Baumartengruppen in den verschiedenen Höhenstufen
Verteilung der Pflanzen ab 20 Zentimeter bis zur maximalen Verbisshöhe auf drei Höhenstufen
Hegegemeinschaft 674 - Gau (Landkreis Würzburg)

2021

Baumartengruppe	Aufgenommene Pflanzen insgesamt						Pflanzen ohne Verbiss und ohne Fegeschaden						Pflanzen mit Verbiss und/oder Fegeschaden					
	20 - 49,9 cm		50 - 79,9 cm		80 cm - max. Verbisshöhe		20 - 49,9 cm		50 - 79,9 cm		80 cm - max. Verbisshöhe		20 - 49,9 cm		50 - 79,9 cm		80 cm - max. Verbisshöhe	
	Anzahl	Anteil (%)	Anzahl	Anteil (%)	Anzahl	Anteil (%)	Anzahl	Anteil (%)	Anzahl	Anteil (%)	Anzahl	Anteil (%)	Anzahl	Anteil (%)	Anzahl	Anteil (%)	Anzahl	Anteil (%)
Fichte	0	0	0	0	0	0	0	0	0	0	0	0	0	0	0	0	0	0
Tanne	0	0	0	0	0	0	0	0	0	0	0	0	0	0	0	0	0	0
Kiefer	0	0	0	0	0	0	0	0	0	0	0	0	0	0	0	0	0	0
Sonstiges Nadelholz	1	0,1	0	0	0	0	1	100	0	0	0	0	0	0	0	0	0	0
Nadelholz gesamt	1	0,1	0	0	0	0	1	100	0	0	0	0	0	0	0	0	0	0
Buche	487	29,5	239	46,3	84	52,8	216	44,4	79	33,1	32	38,1	271	55,6	160	66,9	52	61,9
Eiche	259	15,7	39	7,6	3	1,9	146	56,4	11	28,2	0	0	113	43,6	28	71,8	3	100
Edellaubholz	697	42,2	182	35,3	51	32,1	405	58,1	47	25,8	12	23,5	292	41,9	135	74,2	39	76,5
Sonstiges Laubholz	206	12,5	56	10,9	21	13,2	51	24,8	13	23,2	6	28,6	155	75,2	43	76,8	15	71,4
Laubholz gesamt	1649	99,9	516	100	159	100	818	49,6	150	29,1	50	31,4	831	50,4	366	70,9	109	68,6
Alle Baumarten	1650	100	516	100	159	100	819	49,6	150	29,1	50	31,4	831	50,4	366	70,9	109	68,6

Auswertung der Verjüngungsinventur 2021 für die Hegegemeinschaft 674 - Gau (Landkreis Würzburg)

2021

Anzahl der erfassten Verjüngungsflächen: 31, davon ungeschützt: 21, teilweise geschützt: 10, vollständig geschützt: 0

Verjüngungspflanzen ab 20 Zentimeter Höhe bis zur maximalen Verbisshöhe

Baumartengruppe	Aufgenommene Pflanzen insgesamt		Pflanzen ohne Verbiss und ohne Fegeschaden		Pflanzen mit Verbiss und/oder Fegeschaden		Pflanzen mit Leittriebverbiss		Pflanzen mit Verbiss im oberen Drittel		Pflanzen mit Fegeschaden	
	Anzahl	Anteil (%)	Anzahl	Anteil (%)	Anzahl	Anteil (%)	Anzahl	Anteil (%)	Anzahl	Anteil (%)	Anzahl	Anteil (%)
Fichte	0	0	0	0	0	0	0	0	0	0	0	0
Tanne	0	0	0	0	0	0	0	0	0	0	0	0
Kiefer	0	0	0	0	0	0	0	0	0	0	0	0
Sonst. Nadelholz	1	0	1	100	0	0	0	0	0	0	0	0
Nadelholz gesamt	1	0	1	100	0	0	0	0	0	0	0	0
Buche	810	34,8	327	40,4	483	59,6	225	27,8	483	59,6	0	0
Eiche	301	12,9	157	52,2	144	47,8	69	22,9	144	47,8	0	0
Edellaubholz	930	40	464	49,9	466	50,1	216	23,2	466	50,1	0	0
Sonst. Laubholz	283	12,2	70	24,7	213	75,3	127	44,9	213	75,3	0	0
Laubholz gesamt	2324	100	1018	43,8	1306	56,2	637	27,4	1306	56,2	0	0
Alle Baumarten	2325	100	1019	43,8	1306	56,2	637	27,4	1306	56,2	0	0

Verjüngungspflanzen kleiner 20 Zentimeter Höhe

Baumartengruppe	Aufgenommene Pflanzen insgesamt		Pflanzen ohne Verbiss im oberen Drittel		Pflanzen mit Verbiss im oberen Drittel	
	Anzahl	Anteil (%)	Anzahl	Anteil (%)	Anzahl	Anteil (%)
Fichte	0	0	0	0	0	0
Tanne	0	0	0	0	0	0
Kiefer	0	0	0	0	0	0
Sonst. Nadelholz	5	0,8	3	60	2	40
Nadelholz gesamt	5	0,8	3	60	2	40
Buche	105	15,9	81	77,1	24	22,9
Eiche	231	34,9	190	82,3	41	17,7
Edellaubholz	263	39,8	213	81	50	19
Sonst. Laubholz	57	8,6	43	75,4	14	24,6
Laubholz gesamt	656	99,2	527	80,3	129	19,7
Alle Baumarten	661	100	530	80,2	131	19,8

Verjüngungspflanzen über Verbisshöhe (Erhebung von Fegeschäden)

Baumartengruppe	Aufgenommene Pflanzen insgesamt		Pflanzen ohne Fegeschaden		Pflanzen mit Fegeschaden	
	Anzahl	Anteil (%)	Anzahl	Anteil (%)	Anzahl	Anteil (%)
Fichte	0	0	0	0	0	0
Tanne	0	0	0	0	0	0
Kiefer	0	0	0	0	0	0
Sonst. Nadelholz	0	0	0	0	0	0
Nadelholz gesamt	0	0	0	0	0	0
Buche	15	28,8	14	93,3	1	6,7
Eiche	1	1,9	1	100	0	0
Edellaubholz	31	59,6	25	80,6	6	19,4
Sonst. Laubholz	5	9,6	5	100	0	0
Laubholz gesamt	52	100	45	86,5	7	13,5
Alle Baumarten	52	100	45	86,5	7	13,5